



PERFORMANCES MITIGÉES DES DEUX PRINCIPAUX INDICES

- La Bourse Régionale des Valeurs Mobilières (BRVM) a vu, cette semaine, ses deux principaux indices connaître fortunes diverses. En effet, les indices BRVM-Composite et BRVM-10 clôturent respectivement à 175,55 points et 169,09 points.
- Au terme de la période étudiée, le flux transactionnel s'établit à 1 899 millions FCFA, soit un volume moyen des échanges s'élevant à 379 Millions FCFA, essentiellement porté par Oragroup, Sonatel et Onatel.
- Au chapitre des variations sectorielles, on retient que seuls les secteurs Agriculture et Finance connaissent une performance négative.
- La balance des variations de titres affiche 20 valeurs en hausse, 14 en repli et 6 stagnent.

Faits marquants de la semaine

- BRVM : Onatel confirme le renouvellement de sa licence technologique
- Société Générale CI annonce un Bénéfice en hausse de 5%
- Baisse des recettes fiscales sénégalaises en Janvier 2019
- Les cours du pétrole flambent à un niveau record

L'essentiel du marché

Performances hebdomadaires 18-Avr. 25-Avr. Variation (%)

INDICES DU MARCHÉ

BRVM composite	174,35	175,55	+0,69 %
BRVM 10	169,24	169,09	-0,09 %
Capitalisation boursière (milliards)	5 191 997	5 227 842	+0,69 %

FLUX TRANSACTIONNEL

Trans, Moy /jour (milliers)	1 049 429	379 805	-63,81 %
Volumes transigés(milliers)	5 247 145	1 899 026	-63,81 %

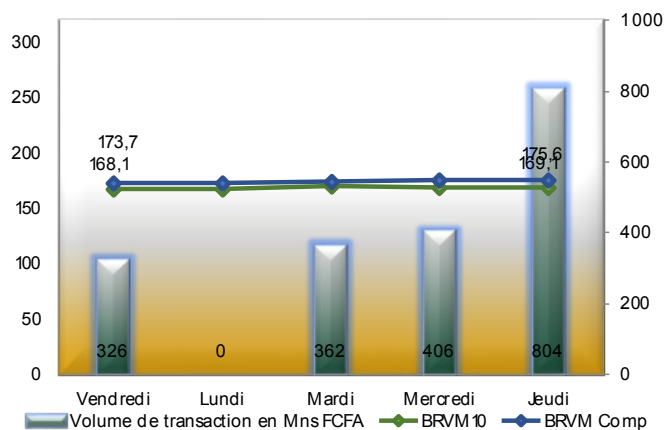
INDICES SECTORIELS

Industrie	46,94	46,99	+0,11 %
Services Publics	530,86	580,17	+9,39 %
Finances	62,50	62,42	-0,13 %
Transport	422,85	438,36	+3,67 %
Agriculture	105,20	91,51	-13,01 %
Distribution	250,30	272,91	+9,03 %
Autres Secteurs	215,93	222,1	2,86 %

Marché des actions :

La Bourse Régionale des Valeurs Mobilières (BRVM) a vu, cette semaine, ses deux principaux indices réaliser des performances mitigées. En effet, le BRVM-Composite gagne 0,69 % et BRVM-10 perd 0,09 %. La capitalisation boursière actions est passée de 5 191 milliards FCFA à 5 227 milliards FCFA, soit une hausse de 0,69%.

BRVM Composite semaine du 18 Avril au 25 Avril 2019

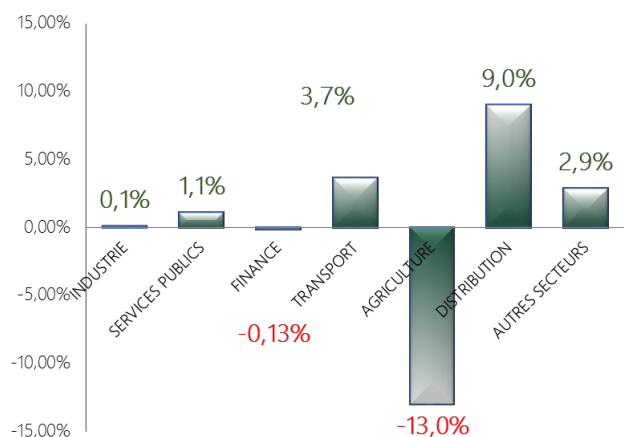


Au niveau des transactions, le volume échangé a enregistré une baisse par rapport à la semaine dernière. La volumétrie hebdomadaire a, en effet, atteint 1 899 millions de FCFA contre 5 247 millions de FCFA la semaine dernière, soit une baisse de 64,30%. Le classement des plus grosses transactions en valeur est dominé cette fois par Oragroup, avec 36% de la valeur totale transigée. Le top 5 des transactions est complété par Sonatel (25%), Onatel (6%), Total Cote d'Ivoire (5%) et Uniwax (3%).

Top 5 volumes de la semaine



Valeurs	Volume en FCFA
Oragroup	616 962 195
Sonatel	423 205 020
Onatel	111 615 330
Total Cote d'Ivoire	82 288 220
Uniwax	57 032 755

Au chapitre des variations sectorielles, on retient que seuls les secteurs Agriculture (-13,00%) et Finance(-0,13%) ont connu une baisse de régime cette semaine. Le Secetur agriculture, qui se portait plutôt bien en début de mois, est celui qui voit son indice subir la plus grosse perte de valeur. La meilleure progression est à mettre au crédit du secteur Distribution (+9,00%).



Du côté des bonnes performances-action, les spécialistes de la distribution de produits pétroliers, Vivo Energy et Total Cote d'Ivoire s'adjugent les deux premières places avec des progressions respectives de 19% et 16%. En effet ces titres sont boostés par la hausse récente des cours du pétrole à 75 Dollars le Baril. Cette hausse est la conséquence du durcissement des sanctions américaines vis-à-vis de Téhéran. BOA Benin signe la troisième meilleure performance cette semaine. La filiale Béninoise du groupe Bank of Africa surfe sur la vague des assouplissement fiscaux entrepris par l'Etat Béninois concernant la taxation des valeurs Mobilières. Actuellement, le titre est attractif car il présente un rendement du dividende qui se rapproche des 10 %. La tête d'affiche du secteur industrie cette semaine se nomme solibra qui, malgré la baisse de son résultat net, voit son titre prendre de la valeur (+8,03%). Du côté des mauvaises performances-titre le secteur Agriculture fait encore pâle figure puisqu'il place deux titres dans le bottom 5. En effet, SAPH (-24,40%) et PALM CI (-7,69%) ont présenté des résultats 2018 qui étaient en deçà des attentes du grand public. Les résultats de la première nommée reflètent la baisse des cours mondiaux du Caoutchouc. La deuxième nommée, PALM CI, subit de plein fouet, le contexte morose du marché mondial de l'huile de palme dont les cours ont perdu plus de 15% l'année dernière.

Principales variations du marché

TOP 5 		BOTTOM 5 	
Δ	Valeur	Δ	Valeur
19,02%	SHEC	-24,40%	SPHC
16,79%	TTLC	-14,86%	NEIC
9,11%	BOAB	-13,45%	FTSC
8,03%	SLBC	-7,69%	PALC
7,50%	CIEC	-5,26%	ETIT

Faits marquants de la semaine

BRVM : Onatel confirme le renouvellement de sa licence technologique

La filiale burkinabè du géant du télécom marocain, Maroc Telecom, a tenu à informer l'ensemble des acteurs du marché financier régional, dans un communiqué rendu public le 19 avril dernier, qu'elle a procédé au renouvellement de sa licence technologique neutre qui lui permet non seulement de continuer à exploiter les réseaux existants (2G et 3G) mais également celui de la quatrième génération des standards de téléphonie mobile (4G).

L'enjeu d'une telle communication est de rassurer sur la capacité de l'opérateur de télécom burkinabè à continuer à offrir des services innovants en exploitant les réseaux électroniques déjà existants dans le pays et donc à être compétitif.

Dans le cadre de cette opération, ONATEL SA a délicatement négocié avec le soutien de sa maison-mère un financement de 75 milliards FCFA auprès de 4 banques du pays auxquels il faut ajouter la contribution de l'entreprise burkinabè d'un montant de 5 milliards FCFA.

Dans les détails, la filiale de Maroc Telecom a reçu 40 milliards FCFA de la part de la Banque Atlantique, 20 milliards FCFA de la CBAO, 10 milliards FCFA de la SGBF et 5 milliards FCFA ORABANK.

Pour rappel, ONATEL SA est le second opérateur télécom du pays à s'offrir cette technologie après Orange BF le 15 janvier dernier.

Source : Sika Finance

Côte d'Ivoire : Société Générale annonce un bénéfice net de 42 milliards FCFA, en hausse de 5%

La première banque du marché ivoirien annonce un résultat net de 42 milliards FCFA au titre de l'exercice 2018, en hausse de 5% par rapport à l'exercice précédent. Ce niveau de performance aurait pu être plus important si l'on faisait abstraction de l'importante provision réalisée par la banque à cause de l'affaire Saf-Cacao.

Marché des obligations

Sur le compartiment obligataire, la valeur totale des transactions s'est élevée à 175,8 millions de FCFA pour 18 093 titres transigés. Le titre « SUKUK ETAT DU SENEGAL 6% 2016-2026 » avec 15 229 titres pour 152,2 millions de FCFA, constitue la valeur la plus transigée, représentant à elle seule presque 87% de la valeur totale des transactions sur le compartiment obligataire. La capitalisation boursière du marché des obligations, quant à elle, a progressé. En effet, elle passe de 3 549 millions de FCFA au 18 Avril à 3 555 millions de FCFA au 25 Avril 2019.

Quant au Produit net bancaire (PNB), il ressort pour le même exercice à 128 milliards FCFA, en progression de 13% par rapport à l'exercice 2017. Cette bonne performance des activités de la banque est tirée par l'augmentation de 14% de l'encours de crédit qui a induit lui-même une croissance de 15% de la marge nette d'intérêt.

Malgré cette bonne dynamique, Société Générale Côte d'Ivoire a décidé de soumettre à l'approbation de l'assemblée générale une affectation de 7 milliards FCFA au paiement des dividendes, soit un taux de distribution de 16,67% qui est le plus faible de toute l'histoire de la banque.

La banque justifie ce faible niveau de distribution par trois facteurs majeurs. Une part importante des bénéfices est affectée au renforcement de ses fonds propres pour soutenir son développement et se conformer au nouveau plan comptable bancaire ainsi qu'aux exigences prudentielles de la Banque centrale qui a fait passer le ratio de solvabilité à 9,5% contre 8,6% l'an passé.

En rapportant ce montant aux 31 111 110 actions de la banque, il en ressort un dividende par action de 202,5 FCFA. Au cours de clôture de la séance du 24/04/2019, ce montant représente un rendement de 2,38%.

Source : Sika Finance

Sénégal : Forte baisse des recettes fiscales au mois de janvier 2019

Selon les données recueillies par l'Ansd auprès de la Direction de la prévision et des études économiques, cette baisse fait suite à une diminution simultanée des impôts indirects (-56,9%) et directs (-55,8%), comparativement au mois de décembre 2018. Cependant, elles se sont globalement accrues de 20,4% en janvier 2019 par rapport à la même période de l'année 2018.

Au mois de janvier 2019, au titre des impôts directs, les ressources collectées se chiffrent à 36 milliards de FCFA contre 81,5 milliards de FCFA au mois de décembre 2018.

Les impôts directs se décomposent en impôts pour les sociétés pour un total de 0,7 milliards, en impôts sur le revenu 28,9 milliards, en IRVM / IRCM 5,3 milliards, en taxe sur la plus-value immobilière 0,5 milliard et en CFCE 0,756 milliard de FCFA.

Au titre des impôts indirects (hors FSIPP), les ressources collectées au mois de janvier 2019 sont de 87,9 milliards de FCFA contre 203,9 milliards de FCFA le mois précédent.

Au total, les recettes fiscales se chiffrent à 191,9 milliards de FCFA au mois de janvier 2019 contre 294,7 milliards le mois précédent. Comparées au mois de janvier 2018, elles ont connu une progression de 20,4%.

Quant aux recettes non fiscales, elles sont estimées à 1,4 milliards de FCFA en janvier 2019 contre 52,9 milliards de FCFA le mois précédent.

En somme, les recettes collectées se chiffrent au mois de janvier 2019 à 133,3 milliards de FCFA contre 347,6 au mois de décembre 2018. Sur une base annuelle, il est noté une progression de 19,6%

Source : Lejecos

Les cours du pétrole flambent à un niveau record

75 dollars le baril ! Il faut remonter à octobre dernier pour voir le cours du pétrole atteindre un tel sommet. Depuis ce 18/04/2019, le pétrole (Brent) a entamé sa folle ascension. Partie d'un peu moins de 72 dollars à 74,86 dollars à la clôture de la bourse de Londres ce 25 avril après avoir passé le cap de 75 dollars (75,86 dollars) à la mi-journée.

Une hausse qui s'explique par le regain de tension entre les Etats-Unis et l'Iran depuis le début de la semaine. Le président américain Donald Trump a en effet « ordonné » la fin des exemptions par lesquels 8 pays dont la Chine, la Turquie, l'Inde, le Japon ou encore la Corée du Sud entre autres pouvaient s'approvisionner en brut iranien. Une décision qui fait bondir les cours, le marché anticipant logiquement une baisse de la quantité de pétrole disponible. Entre 1 et 1,3 million de barils devrait manquer quotidiennement au marché selon les spécialistes. A l'annonce du durcissement des sanctions américaines vis-à-vis de Téhéran, l'Arabie Saoudite avait certes indiqué être en mesure de répondre par une hausse de sa production, une augmentation qui ne se fera toutefois pas « immédiatement », ont confié des officiels cités par Bloomberg.

Le marché reste malgré tout attentif aux stocks américains. Ce 24 avril, l'EIA, l'agence américaine d'information sur l'énergie, a annoncé une hausse des stocks de 5,5 millions de tonnes la semaine dernière, ce qui laisse penser à une baisse des importations de

la première puissance mondiale dont la production est passée à un record de 12,2 millions de barils par jour

L'attention reste portée sur la réaction des pays membres de l'OPEP qui seront tiraillés entre convenir une hausse de la production ou laisser les cours se maintenir à la hausse. A la BRVM, le marché boursier de la zone UEMOA, les cours de Total Côte d'Ivoire et Vivo Energy Côte d'Ivoire profitent de ce contexte. Ces deux titres ont résolument entamé leur montée depuis ce 18 avril, en milieu de semaine dernière, pour ne plus redescendre, du moins jusqu'à maintenant. Total CI est passé de 1370 FCFA à 1 600 FCFA à la clôture ce 25/04, soit une progression de près de 17%. Vivo Energy CI est quant à lui passé de 920 FCFA au 18/04 à 1 095 au 25/04, soit une progression de 19%.

Source : Sika Finance

Données de la semaine

Valeur	18-avr.	+ Haut	+ Bas	25-avr.	Var.	Q.Echa	V.Echan	+ Haut	+ Bas	2-janv.	Var./An
Scable CI	995	995	990	990	-0,50%	1 263	1 248 020	2 100	825	990	0,00%
Filtisac CI	1 450	1 345	1 255	1 255	-13,45%	4 449	5 672 485	4 925	1 295	2 275	-44,84%
NE-CEDA CI	370	345	315	315	-14,86%	5 272	1 777 200	985	37	180	75,00%
Nestle CI	950	950	950	950	0,00%	135	128 250	2 970	800	1 000	-5,00%
Crown Sem CI	300	300	300	300	0,00%	655	196 500	14 520	265	300	0,00%
Air Liquide CI	410	410	410	410	0,00%	685	280 800	710	330	252	62,70%
Solibra CI	34 250	37 000	36 815	37 000	8,03%	11	406 445	127 000	51 000	57 600	-35,76%
SMB CI	4 500	4 515	4 515	4 515	0,33%	102	460 530	20 900	8 000	4 875	-7,38%
STAB CI	1 230	1 230	1 230	1 230	0,00%	30	36 900	3 500	1 290	1 970	-37,56%
Unilever CI	4 600	0	0	4 600	0,00%	0	0	14 800	5 135	6 340	-27,44%
Uniwax CI	2 495	2 500	2 445	2 450	-1,80%	23 039	57 032 755	4 250	1 700	2 000	22,50%
SECTEUR SERVICES PUBLICS											
CIE CI	1 200	1 300	1 245	1 290	7,50%	8 359	10 730 440	2 360	1 150	1 425	-9,47%
Onatel BF	4 300	4 575	4 310	4 500	4,65%	25 155	111 615 330	4 650	3 500	4 250	5,88%
SODE CI	2 800	3 000	2 800	3 000	7,14%	1 321	3 773 040	6 000	3 000	3 885	-22,78%
Sonatel SN	19 300	19 350	19 300	19 350	0,26%	21 849	423 205 020	24 000	15 500	16 000	20,94%
SECTEUR FINANCE											
BICI CI	4 600	4 500	4 495	4 500	-2,2%	622	2 801 660	8 800	3 795	7 900	-43,04%
Bank of Africa BN	4 115	4 500	4 100	4 490	9,1%	4 527	19 150 525	7 200	2 605	3 900	15,13%
Bank of Africa BF	5 100	5 200	5 100	5 100	0,00%	4 525	23 287 625	7 195	2 700	5 160	-1,16%
Bank of Africa CI	3 400	3 500	3 400	3 500	2,9%	3 076	10 679 175	5 400	2 220	4 150	-15,66%
Bank of Africa ML	2 850	3 000	2 700	3 000	5,26%	11 918	34 130 715	5 200	1 865	2 300	30,43%
Bank of Africa NG	4 200	4 400	4 200	4 395	4,6%	2 800	12 123 400	5 190	2 450	3 890	12,98%
Bank of Africa SN	1 795	1 750	1 750	1 750	-2,5%	4 300	7 622 745	3 345	1 580	1 900	-7,89%
CBI BF	7 690	7 800	7 750	7 750	0,78%	7 292	56 759 055	10 000	6 475	8 790	-11,83%
Ecobank TG	19	19	18	18	-5,26%	848 106	15 622 972	26	16	17	5,88%
Ecobank CI	3 600	3 640	3 600	3 600	0,00%	11 607	39 374 950	5 800	3 600	4 220	-14,69%
NSIA Bank CI	3 900	4 000	3 900	4 000	2,56%	6 307	24 838 650	9 500	4 200	6 000	-33,33%
Oragroup	4 100	4 200	4 095	4 300	4,88%	147 386	616 962 195	4 200	4 095	4 100	4,88%
SAFCA CI	230	215	215	230	0,0%	0	0	2 343	200	215	6,98%
SGB CI	8 400	8 600	8 000	8 000	-4,76%	5 212	43 728 300	14 495	6 700	7 600	5,26%
SB CI	2 800	2 760	2 700	2 760	-1,43%	9 637	26 419 105	3 655	2 000	2 645	4,35%
SECTEUR TRANSPORT											
Bollere CI	1 735	1 800	1 725	1 800	3,7%	24 547	42 638 660	4 990	1 760	1 990	-9,55%
Movis CI	2 395	2 460	2 460	2 395	0,00%	0	0	3 330	2 450	2 495	-4,01%
SECTEUR AGRICULTURE											
PALM CI	1 300	1 300	1 200	1 200	-7,7%	423	522 025	3 775	1 500	1 850	-35,14%
Sucrovoire CI	880	1 000	925	925	5,11%	15 268	14 351 590	1 900	800	950	-2,63%
SICOR CI	3 560	3 605	3 605	3 560	0,00%	0	0	4 150	2 800	3 600	-1,11%
SOGB CI	2 150	2 100	2 050	2 055	-4,42%	533	1 110 220	5 700	1 760	2 225	-7,64%
SAPH CI	2 910	2 700	2 200	2 200	-24,4%	441	1 013 600	4 685	2 510	3 745	-41,26%
SECTEUR DISTRIBUTION											
Servair CI	1 750	1 750	1 700	1 700	-2,9%	1 518	2 632 775	2 005	870	1 205	41,08%
Bernabe CI	1 990	1 950	1 900	1 900	-4,5%	814	1 562 445	3 275	1 700	2 450	-22,45%
CFAO CI	510	545	510	540	5,88%	2 082	1 072 190	900	395	635	-14,96%
Tractafic CI	120 000	122 000	122 000	120 000	0,0%	0	0	290 000	121 995	123 990	-3,22%
VIVO ENERGY CI	920	1 095	900	1 095	19,0%	15 417	15 491 705	1 600	775	945	15,87%
Total CI	1 370	1 600	1 450	1 600	16,8%	56 270	82 288 220	13 000	1 005	1 400	14,29%
Total SN	1 395	1 420	1 380	1 405	0,7%	7 152	9 998 120	2 000	1 130	1 400	0,36%
AUTRES SECTEURS											
SETAO CI	175	150	150	180	2,86%	2 252	405 360	490	150	170	5,88%